

THE PEG CONNECTOR DISPLAY SYSTEM



SCENARIO IN MUSEUMS



FEDERAL RESERVE BANK
Philadelphia, USA



MUSEUM VINETA
Barth, Germany



KAFFEEMÜHLE
Wolgast, Germany

Adler von Göttingen, um 1826

Die Stadt Göttingen wurde im Jahr 1220 gegründet und 1230 wurde die erste Synagoge erbaut. Im Jahr 1291 erlangte die Stadt die Gewährung des Städtewalls. Die Synagoge wurde im Jahr 1500 abgebrochen und die Synagogenruine wurde als Steinbruch genutzt. Im Jahr 1648 wurde die Synagogenruine wieder als Synagoge genutzt. Im Jahr 1707 wurde die Synagogenruine wieder als Synagoge genutzt. Im Jahr 1787 wurde die Synagogenruine wieder als Synagoge genutzt. Im Jahr 1810 wurde die Synagogenruine wieder als Synagoge genutzt. Im Jahr 1817 wurde die Synagogenruine wieder als Synagoge genutzt. Im Jahr 1826 wurde die Synagogenruine wieder als Synagoge genutzt. Im Jahr 1830 wurde die Synagogenruine wieder als Synagoge genutzt. Im Jahr 1835 wurde die Synagogenruine wieder als Synagoge genutzt. Im Jahr 1840 wurde die Synagogenruine wieder als Synagoge genutzt. Im Jahr 1845 wurde die Synagogenruine wieder als Synagoge genutzt. Im Jahr 1850 wurde die Synagogenruine wieder als Synagoge genutzt. Im Jahr 1855 wurde die Synagogenruine wieder als Synagoge genutzt. Im Jahr 1860 wurde die Synagogenruine wieder als Synagoge genutzt. Im Jahr 1865 wurde die Synagogenruine wieder als Synagoge genutzt. Im Jahr 1870 wurde die Synagogenruine wieder als Synagoge genutzt. Im Jahr 1875 wurde die Synagogenruine wieder als Synagoge genutzt. Im Jahr 1880 wurde die Synagogenruine wieder als Synagoge genutzt. Im Jahr 1885 wurde die Synagogenruine wieder als Synagoge genutzt. Im Jahr 1890 wurde die Synagogenruine wieder als Synagoge genutzt. Im Jahr 1895 wurde die Synagogenruine wieder als Synagoge genutzt. Im Jahr 1900 wurde die Synagogenruine wieder als Synagoge genutzt. Im Jahr 1905 wurde die Synagogenruine wieder als Synagoge genutzt. Im Jahr 1910 wurde die Synagogenruine wieder als Synagoge genutzt. Im Jahr 1915 wurde die Synagogenruine wieder als Synagoge genutzt. Im Jahr 1920 wurde die Synagogenruine wieder als Synagoge genutzt. Im Jahr 1925 wurde die Synagogenruine wieder als Synagoge genutzt. Im Jahr 1930 wurde die Synagogenruine wieder als Synagoge genutzt. Im Jahr 1935 wurde die Synagogenruine wieder als Synagoge genutzt. Im Jahr 1940 wurde die Synagogenruine wieder als Synagoge genutzt. Im Jahr 1945 wurde die Synagogenruine wieder als Synagoge genutzt. Im Jahr 1950 wurde die Synagogenruine wieder als Synagoge genutzt. Im Jahr 1955 wurde die Synagogenruine wieder als Synagoge genutzt. Im Jahr 1960 wurde die Synagogenruine wieder als Synagoge genutzt. Im Jahr 1965 wurde die Synagogenruine wieder als Synagoge genutzt. Im Jahr 1970 wurde die Synagogenruine wieder als Synagoge genutzt. Im Jahr 1975 wurde die Synagogenruine wieder als Synagoge genutzt. Im Jahr 1980 wurde die Synagogenruine wieder als Synagoge genutzt. Im Jahr 1985 wurde die Synagogenruine wieder als Synagoge genutzt. Im Jahr 1990 wurde die Synagogenruine wieder als Synagoge genutzt. Im Jahr 1995 wurde die Synagogenruine wieder als Synagoge genutzt. Im Jahr 2000 wurde die Synagogenruine wieder als Synagoge genutzt. Im Jahr 2005 wurde die Synagogenruine wieder als Synagoge genutzt. Im Jahr 2010 wurde die Synagogenruine wieder als Synagoge genutzt. Im Jahr 2015 wurde die Synagogenruine wieder als Synagoge genutzt. Im Jahr 2020 wurde die Synagogenruine wieder als Synagoge genutzt. Im Jahr 2025 wurde die Synagogenruine wieder als Synagoge genutzt.



Small white label below the first framed image.



Small white label below the second framed image.



4



SCENARIO AT EXHIBITIONS



HAGER



ZING ANYTHING



PEDDINGHAUS

INGENIOUSLY SIMPLE



6 **SYSTEM** With peg connectors, the wall modules can be quickly and easily set up for exhibition booths, shop interiors or displays. You are never bound to rigid angles. Infinitely adjustable from 0 to 360 degrees, the modules can be arranged side by side, one above the other or in polygons.

NO TOOLS REQUIRED Scenario is versatile and variable. The system affords simple installation and minimal logistical effort – always using the same simple peg connectors. This not only reduces stress, but also time and costs. No matter what you put together, one fits on the other.

EXPANDABLE Scenario is always adaptable – and expandable. If necessary, you can extend your system from a simple display to a complex exhibition booth with all the bells and whistles. The requirements change, the modules remain the same.





ACCESSORIES



VERSATILE Furnishings, surfaces and lighting technology: Scenario adapts perfectly to meet your needs, leaving nothing to be desired. From a range of more than 175 colors and metallic surface coverings – you can choose the finish.



SELECTION Tables, platforms, suspended panels, picture hooks, coat hooks, brochure displays, lockable display cases, cabinets, counters, desks, pedestals, shelves, doors, folding doors, lighting – a wide range of accessories in the same aesthetic design.



TRANSPORT Your lightweight modules and accessories are protected by sturdy carrying cases. Easy to transport and load, with lined interiors, reinforced corners and edges, handles and locks.

ACCESSORIES: RACKS AND TABLES



FURNITURE Furniture is assembled using the same simple construction principle. Counter tops, tables and lecterns are constructed in minutes.



LOCKABLE Lockable door elements protect your valuable content. The construction principle is always the same here – just connect together!



VERSATILE Attractive display cases with acrylic glass modules present exhibits to their best advantage. The display cases are lockable and can be equipped with indirect lighting.





:hager

B.
Berker

ELCOM.

:hager

B.
Berker

ELCOM.

:hager

Flexibel erschließen
Eckverbindungen leicht zu

:hager

Die schönste Art der Multimedia-Kabelühn
Flexibel erschließen

:hager

hager

ACCESSORIES: LIGHTING AND DOORS



ILLUMINATE Accents with brilliant LED or halogen light. Spotlights that swivel in all directions. The installation is very simple: hang, connect contacts and switch on.



DOORS are available in many variations. Opening to the left or right, white or colored, hanging or folding doors: with Scenario, no wish is unfulfilled.



MODULES All doors and passageways are delivered as complete ready-to-assemble modules. The installation is extremely easy and as simple as the assembly of all the other Scenario products.

SERIES 500



SERIES 500

- Wall modules with a honeycomb core
- Cover sheets: 3.2 mm thick
- Wall thickness: 25 mm
- Finish: white
- Vertical edge radius: white PVC profile
- Horizontal edge: white PVC edge band

SURFACES By default, the modules are stocked in classic white. The connectors and radius profiles are also white. Fine embossed, reflective surface coverings give the modules a very attractive look.

COLORS Choose from a range of over 175 colors and metallic surface coverings. It is also possible to apply colored Velcro surfaces to the modules. Even colored profiles and connectors can be produced upon request.



METAL PEG CONNECTORS provide extra stability at elevated heights.



SERIES 510



SERIE 510

- Wall modules – 10mm thick
- Wall thickness: 10/25mm
- Finish: white
- Vertical edge: aluminum profile -D = 25mm, natural anodized
- Horizontal edge: white PVC edge band

MATERIAL The 25mm thick tubular profiles made of anodized aluminum and the 10mm strong in-fills of white-coated wood-based panels form an attractive unit. Individual in-fills such as acrylic or PVC are possible on request.

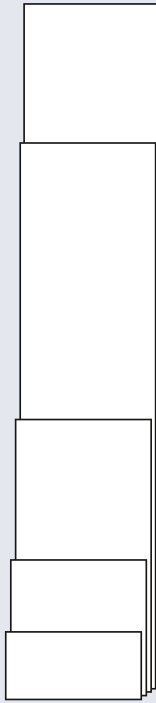
HEIGHTS Series 510 modules are available in 1970.5mm and 984mm heights. Heights can be combined with each other. Of course, other sizes are available upon request.

SIZES


244.25 mm
9.6"




489.50 mm
19.3"



682.00 mm
26.9"



980.00 mm
38.6"




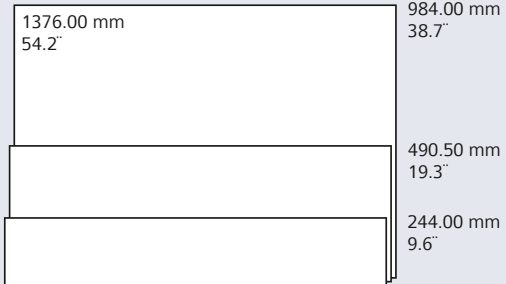
2463.50 mm
97.0"

1970.50 mm
77.6"

984.00 mm
38.7"

490.50 mm
19.3"

244.00 mm
9.6"

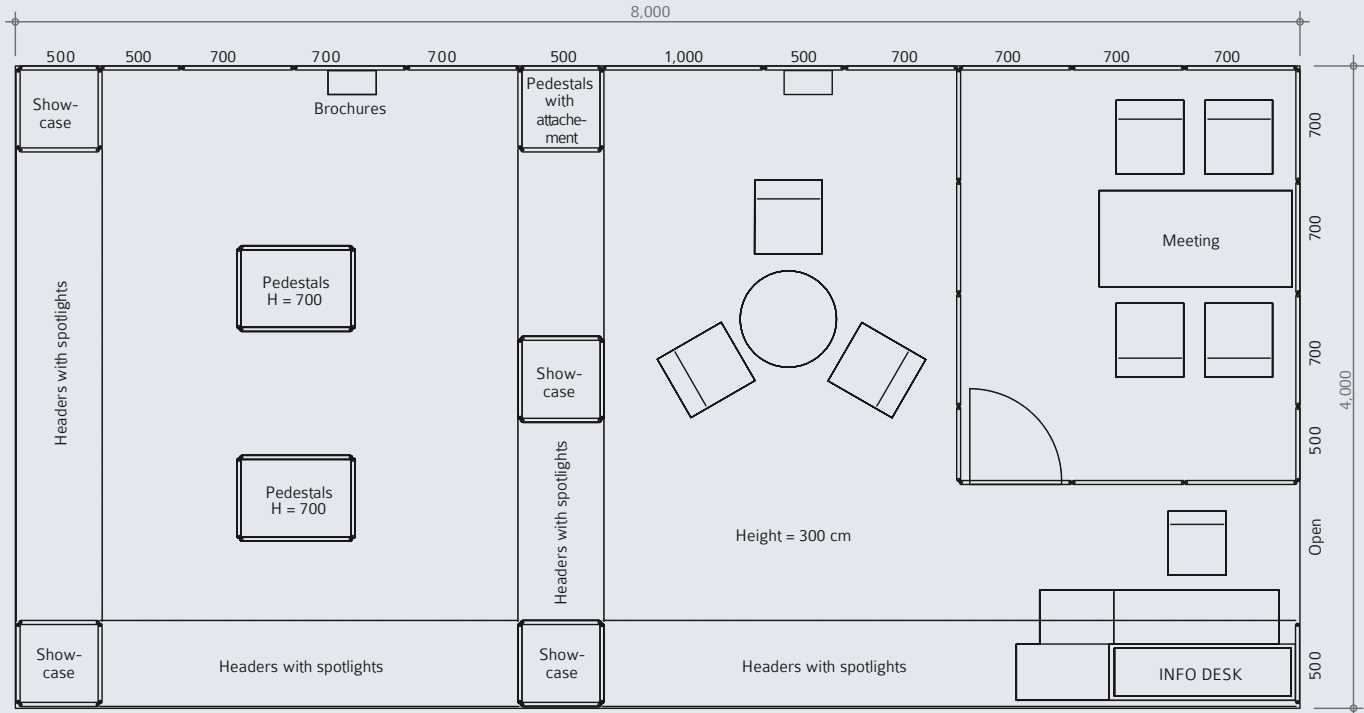


20



32 SQUARE METER BOOTH with glass showcases and pedestals. The headers are each equipped with spotlights.

32 SQUARE METERS



MORE SETS



9 SQUARE METERS



12 SQUARE METERS



18 SQUARE METERS



SCENARIO

SCENARIO

SCENARIO

24 SQUARE METERS This 24 square meter booth comfortably accommodates a meeting table, display cases and racks as well as an information desk.

WWW.SCENARIO-DISPLAY.COM

MLB Messe- und Ladenbau-Bedarf GmbH
Siemensstraße 32
D-72766 Reutlingen
Tel.: +49 7121 1606-34
Fax: +49 7121 1606-16
E-Mail: info@scenario-display.com